

---

## Resultatregnskap

---

### Trondheim Renholdsverk AS

	Note	2015	2014
Salgsinntekter	1	186 083 979	172 474 211
Andre driftsinntekter		16 440	50 000
<b>Sum driftsinntekter</b>		<b>186 100 419</b>	<b>172 524 211</b>
Varekostnad		69 090 850	67 885 725
Endring i beholdning av v.i.a. og f.v.		-40 352	-56 860
Lønnskostnad	2	68 386 575	58 071 296
Avskrivning varige driftsmidler	3	15 039 206	13 627 432
Avskrivning immaterielle eiendeler	12	0	50 239
Annen driftskostnad	2	30 834 900	27 952 464
<b>Driftsresultat</b>		<b>2 789 240</b>	<b>4 993 915</b>
Annen renteinntekt		149 496	247 710
Annen finansinntekt		4	0
Annen rentekostnad		2 640 352	1 427 366
Annen finanskostnad		30 002	41 853
<b>Ordinært resultat før skattekostnad</b>		<b>268 386</b>	<b>3 772 407</b>
Skattekostnad på ordinært resultat	9	-287 556	1 086 736
<b>Ordinært resultat</b>		<b>555 942</b>	<b>2 685 671</b>
<b>Årsresultat</b>		<b>555 942</b>	<b>2 685 671</b>
<b>Disponering av årsresultat</b>			
Overført til annen egenkapital		555 942	2 685 671
<b>Sum disponert</b>		<b>555 942</b>	<b>2 685 671</b>

---

## Balanse

---

### Trondheim Renholdsverk AS

	Note	2015	2014
<b>Eiendeler</b>			
<b>Anleggsmidler</b>			
<b>Immaterielle eiendeler</b>			
<b>Varige driftsmidler</b>			
Tomter, bygninger og annen fast eiendom	3,10	107 130 904	50 678 919
Maskiner og anlegg	3,10	1 806 717	1 471 522
Driftsløsøre, inventar, verktøy o.l.	3,10	66 359 007	70 016 617
<b>Sum varige driftsmidler</b>		<b>175 296 628</b>	<b>122 167 058</b>
<b>Finansielle anleggsmidler</b>			
Pensjonsmidler	7	2 191 029	7 886 946
<b>Sum finansielle anleggsmidler</b>		<b>2 191 029</b>	<b>7 886 946</b>
<b>Sum anleggsmidler</b>		<b>177 487 657</b>	<b>130 054 004</b>
<b>Omløpsmidler</b>			
<b>Varer</b>	4	<b>1 674 123</b>	<b>3 070 047</b>
<b>Fordringer</b>			
Kundefordringer	8	22 532 151	17 552 852
Andre fordringer	8	5 213 954	6 910 292
<b>Sum fordringer</b>		<b>27 746 105</b>	<b>24 463 144</b>
<b>Investeringer</b>			
<b>Bankinnskudd, kontanter o.l.</b>	11	<b>4 430 102</b>	<b>3 269 424</b>
<b>Sum omløpsmidler</b>		<b>33 850 330</b>	<b>30 802 615</b>
<b>Sum eiendeler</b>		<b>211 337 987</b>	<b>160 856 619</b>

---

## Balanse

---

### Trondheim Renholdsverk AS

	Note	2015	2014
<b>Egenkapital og gjeld</b>			
<b>Egenkapital</b>			
<b>Innskutt egenkapital</b>			
Selskapskapital (5100 aksjer à kr 1000)	5,6	5 100 000	5 100 000
Annen innskutt egenkapital	6	12 969 862	12 969 862
<b>Sum innskutt egenkapital</b>		<b>18 069 862</b>	<b>18 069 862</b>
<b>Opptjent egenkapital</b>			
Annen egenkapital	6	9 116 892	8 560 950
<b>Sum opptjent egenkapital</b>		<b>9 116 892</b>	<b>8 560 950</b>
<b>Sum egenkapital</b>		<b>27 186 754</b>	<b>26 630 812</b>
<b>Gjeld</b>			
<b>Avsetning for forpliktelser</b>			
Utsatt skatt	9	5 150 852	7 175 846
<b>Sum avsetninger for forpliktelser</b>		<b>5 150 852</b>	<b>7 175 846</b>
<b>Annen langsiktig gjeld</b>			
Gjeld til kredittinstitusjoner	10	141 633 737	58 317 550
<b>Sum annen langsiktig gjeld</b>		<b>141 633 737</b>	<b>58 317 550</b>
<b>Kortsiktig gjeld</b>			
Gjeld til kredittinstitusjoner		1 120 873	30 266 286
Leverandørgjeld	8	16 278 826	19 219 971
Betalbar skatt	9	1 737 438	18 520
Skyldige offentlige avgifter		5 813 977	5 126 455
Annen kortsiktig gjeld	8	12 415 530	14 101 181
<b>Sum kortsiktig gjeld</b>		<b>37 366 644</b>	<b>68 732 412</b>
<b>Sum gjeld</b>		<b>184 151 233</b>	<b>134 225 807</b>
<b>Sum egenkapital og gjeld</b>		<b>211 337 987</b>	<b>160 856 619</b>

---

## Balanse


---

### Trondheim Renholdsverk AS


Note	2015	2014
Trondheim, 31.12.2015 / 18.04.2016		
Styret for Trondheim Renholdsverk AS		

  
Inge Bjørnebekk  
Styreleder

  
Aase Sætran  
Nestleder


  
Odd Anders With  
Styremedlem

  
Randi Reese  
Styremedlem

  
Rolf Bjarne Brobak  
Styremedlem

  
Knut Eirik Ballestad  
Daglig leder

  
Vibeke Gran  
Styremedlem

  
Lars Skrøvseth  
Styremedlem

## Trondheim Renholdsverk AS

### Noter til regnskapet 2015

#### Regnskapsprinsipper

Årsregnskapet er satt opp i samsvar med regnskapsloven av 1998 og god regnskapsskikk i Norge.

#### Hovedregel for vurdering og klassifisering av eiendeler og gjeld

Eiendeler bestemt til varig eie eller bruk er klassifisert som anleggsmidler. Andre eiendeler er klassifisert som omløpsmidler. Fordringer som skal tilbakebetales innen et år er klassifisert som omløpsmidler. Ved klassifisering av kortsiktig og langsiktig gjeld er tilsvarende kriterier lagt til grunn.

Anleggsmidler vurderes til anskaffelseskost, med fradrag for planmessige avskrivninger. Dersom gjenvinnbart beløp av anleggsmidler er lavere enn bokført verdi og verdifallet forventes ikke å være forbigående, er det foretatt nedskrivning til gjenvinnbart beløp. Anleggsmidler med begrenset økonomisk levetid avskrives planmessig.

Omløpsmidler vurderes til laveste av anskaffelseskost og virkelig verdi.

Annen langsiktig gjeld og kortsiktig gjeld er vurdert til pålydende beløp.

#### Eiendeler og gjeld i utenlandsk valuta

Pengeposter i utenlandsk valuta er i balansen omregnet til balansedagens kurs.

#### Leieavtaler

Driftsmidler som leies på betingelser som i det vesentlige overfører økonomisk risiko og kontroll til selskapet (finansiell leasing), balanseføres under varige driftsmidler og tilhørende leieforpliktelse medtas som forpliktelse under rentebærende langsiktig gjeld til nåverdien av leiebetalingene. Driftsmiddelet avskrives planmessig, og forpliktelsen reduseres med betalt leie etter fradrag for beregnet rentekostnad.

#### Varer

Varer er vurdert til laveste av anskaffelseskost etter FIFO-metoden og netto salgsverdi. For råvarer og varer i arbeid beregnes netto salgsverdi til salgsverdien av ferdig tilvirkede varer redusert for gjenværende tilvirkningskostnader og salgskostnader. Egenproduserte varer er verdsatt til laveste av full tilvirkningskost og virkelig verdi.

#### Inntekter

##### *Ved varesalg:*

Inntekt regnskapsføres når den er opptjent, altså når både risiko og kontroll i hovedsak er overført til kunden. Dette vil normalt være tilfellet når varen er levert til kunden. Inntektene regnskapsføres med verdien av vederlaget på transaksjonstidspunktet

##### *Ved tjenestesalg:*

Inntekt regnskapsføres når den er opptjent, altså når krav på vederlag oppstår. Dette skjer når tjenesten ytes, i takt med at arbeidet utføres. Inntektene regnskapsføres med verdien av vederlaget på transaksjonstidspunktet.

##### *Nedstrømsomsetning:*

Nedstrømsomsetning er presentert brutto i regnskapet. Det vil si at omsetning av nedstrømsaktivitet er presentert som salgsinntekt i årsregnskapet, mens tilbakeføring til Trondheim kommune er presentert som varekostnad.

#### Fordringer

Kundefordringer og andre fordringer er oppført til pålydende etter fradrag for avsetning til forventet tap. Avsetning til tap gjøres på grunnlag av en individuell vurdering av de enkelte fordringene.

#### Bankinnskudd, kontanter og lignende

Bankinnskudd, kontanter og lignende inkluderer kontanter, bankinnskudd og andre betalingsmidler med forfallsdato som er kortere enn tre måneder fra anskaffelse.

### Pensjoner

Ved regnskapsføring av pensjon er lineær opptjeningsprofil og forventet sluttlønn som opptjeningsgrunnlag lagt til grunn. Estimatavvik og virkningen av endrede forutsetninger amortiseres over forventet gjenværende opptjeningsperiode i den grad de overstiger 10 % av den største av pensjonsforpliktelsen og pensjonsmidlene (korridor). Virkningen av endringer i pensjonsplan fordeles over gjenværende opptjeningsperiode. Arbeidsgiveravgift er inkludert i tallene og er beregnet av balanseførte beløp. Netto pensjonsforpliktelse er differansen mellom nåverdien av pensjonsforpliktelsene og verdien av pensjonsmidler som er avsatt for betaling av ytelsene. Pensjonsmidlene vurderes til virkelig verdi.

### Kostnader

Kostnader regnskapsføres som hovedregel i samme periode som tilhørende inntekt. I de tilfeller det ikke er en klar sammenheng mellom utgifter og inntekter fastsettes fordelingen etter skjønsmessige kriterier. Øvrige unntak fra sammenstillingsprinsippet er angitt der det er aktuelt.

### Skatter

Skattekostnaden sammenstilles med regnskapsmessig resultat før skatt. Skatt knyttet til egenkapitaltransaksjoner er ført mot egenkapitalen. Skattekostnaden består av betalbar skatt (skatt på årets direkte skattepliktige inntekt) og endring i netto utsatt skatt. Skattekostnaden er fordelt på ordinært resultat og resultat av ekstraordinære poster i henhold til skattegrunnlaget. Utsatt skatt og utsatt skattefordel er presentert netto i balansen.

### Note 1 Salgsinntekt

Per virksomhetsområde:	2015	2014
Transport og innsamling	60 630 018	56 223 805
Avfallshåndtering og behandling	74 740 983	72 714 165
Drift og vedlikehold	24 307 559	20 073 530
Informasjon og forvaltning	26 421 859	23 512 711
<b>Sum</b>	<b>186 100 419</b>	<b>172 524 211</b>

Per geografisk marked:	2015	2014
Norge	186 100 419	172 524 211
<b>Sum</b>	<b>186 100 419</b>	<b>172 524 211</b>

**Note 2** Lønnskostnad, antall ansatte, godtgjørelser, lån til ansatte mm

Lønnskostnad	2015	2014
Lønn	50 190 028	48 661 287
Arbeidsgiveravgift	7 056 930	7 087 920
Pensjonskostnader	10 380 319	1 448 155
Andre ytelser	759 298	873 934
<b>Sum</b>	<b>68 386 575</b>	<b>58 071 296</b>

Antall årsverk sysselsatt i regnskapsåret 95 98

Ytelser til ledende personer	Lønn	Annen	Premie pensjonsordning
Daglig leder	1 075 021	8 116	97 827
Styret		171 000	

**Lån, sikkerhetsstillelse og andre ytelser til ledende personer**

Det er ikke gitt lån eller stillet sikkerhet til fordel for daglig leder, styreleder, ansatte, styremedlemmer eller noen av disse nærstående.

**Revisor**

Godtgjørelse til Deloitte AS og samarbeidende selskaper fordeler seg slik:

	2015	2014
Lovpålagt revisjon	135 500	131 300
Revisjon forvaltningsavtale	96 800	120 000
Revisjonsrelatert bistand		4 500

**Note 3** Varige driftsmidler

Jfr. også note 12 for immatrielle eiendeler

	Maskiner	Bygningsm. anlegg/tomter	Transport- midler	Driftsløsøre, inventar, verktøy o l	Sum
Anskaffelseskost 01.01	1 918 013	55 371 476	56 725 168	62 087 941	176 102 598
Tilgang kjøpte/leide dr.midler	606 000	57 286 673	1 890 802	8 424 955	68 208 430
Avgang	0	0	-23 948	0	-23 948
<b>Anskaffelseskost 31.12</b>	<b>2 524 013</b>	<b>112 658 149</b>	<b>58 592 022</b>	<b>70 512 896</b>	<b>244 287 080</b>
Akk. avskrivninger 31.12	717 296	957 620	30 656 481	36 643 349	68 974 747
Reverserte avskr. ved avgang	0	0	15 706	0	15 706
<b>Bokført verdi pr. 31.12</b>	<b>1 806 717</b>	<b>111 700 529</b>	<b>27 919 834</b>	<b>33 869 547</b>	<b>175 296 628</b>

Årets avskrivninger 270 805 342 292 6 145 467 8 280 642 15 039 206

Økonomisk levetid 3-10 år 15 år 10 år 10 år  
Avskrivningsplan lineær lineær lineær lineær

Balanseførte leieavtaler inkl. i anskaffelseskost 1 894 117 18 237 710 19 333 505 39 465 332

Årlig leie av ikke balanseførte driftsmidler 0 8 987 448 0 2 281 974 11 269 422

**Note 4** Varer

	2015	2014
Ferdigvarer	1 674 123	3 070 047
<b>Sum</b>	<b>1 674 123</b>	<b>3 070 047</b>



**Note 5 Aksjekapital og aksjonærinformasjon**

Aksjekapitalen i selskapet pr 31.12 består av følgende aksjeklasser:

	Antall	Pålydende	Bokført
Ordinære aksjer	5 100	1 000	5 100 000
<b>Sum</b>	<b>5 100</b>		<b>5 100 000</b>

Samtlige aksjer eies av TRV Gruppen AS.

Selskapet inngår i konsolidert årsregnskap for morselskapet. Konsernregnskapet kan fås utlevert ved henvendelse til TRV Gruppen AS, Heggstadmoen 53, 7080 Heimdal.

**Note 6 Egenkapital**

	Aksjekapital	Annen egenkapital	Annen innskutt egenkapital	Sum
<b>Egenkapital 01.01</b>	<b>5 100 000</b>	<b>8 560 950</b>	<b>12 969 862</b>	<b>26 630 812</b>
<i>Årets endring i egenkapital:</i>				
Årets resultat	0	555 942	0	555 942
Mottatt konsernbidrag				0
<b>Egenkapital 31.12</b>	<b>5 100 000</b>	<b>9 116 892</b>	<b>12 969 862</b>	<b>27 186 754</b>

**Note 7 Pensjonskostnader, -midler og -forpliktelser**

Foretaket er pliktig til å ha tjenestepensjonsordning etter lov om obligatorisk tjenestepensjon, og har pensjonsordning som tilfredsstiller kravene i denne loven.

Selskapet har pensjonsordninger som omfatter i alt 96 personer. Ordningene gir rett til definerte fremtidige ytelser. Disse er i hovedsak avhengig av antall opptjeningsår, lønnsnivå ved oppnådd pensjonsalder og størrelsen på ytelsene fra folketrygden. Forpliktelsene er fondert gjennom et forsikringsselskap.

	2015	2014
Nåverdi av årets pensjonsopptjening	6 314 181	4 759 019
Rentekostnad av pensjonsforpliktelsen	2 171 820	3 122 768
Avkastning på pensjonsmidler	-1 793 709	-2 221 467
Administrasjonskostnad	353 498	343 220
Resultatført planendring		-6 982 174
Resultatført estimeringsstap/(gevinst)	3 845 318	3 252 714
Periodisert arbeidsgiveravgift	993 456	846 499
<b>Netto pensjonskostnad</b>	<b>11 884 564</b>	<b>3 120 579</b>

	2015	2014
Påløpte pensjonsforpliktelser	85 410 890	89 061 692
Pensjonsmidler (til markedsverdi)	-60 650 307	-54 467 125
Ikke resultatført virkning av estimatavvik	-26 680 855	-41 506 879
Periodisert arbeidsgiveravgift	-270 757	-974 634
<b>Netto pensjonsforpliktelse</b>	<b>-2 191 029</b>	<b>-7 886 946</b>

<b>Økonomiske forutsetninger</b>	2015	2014
Diskonteringsrente	2,70 %	2,30 %
Forventet lønnsregulering	2,50 %	2,75 %
Forventet regulering av folketrygdens grunnbeløp (G)	2,25 %	2,50 %
Forventet avkastning på fondsmidler	3,30 %	3,20 %

Trondheim Kommunale Pensjonskasses (TKP) aktuariemessige forutsetninger for demografiske faktorer og avgang er lagt til grunn for beregning av pensjonsforpliktelsen.



**Note 8 Mellomværende med selskap i samme konsern**

Det er foretatt ulike transaksjoner med nærstående selskaper i løpet av året. Alle transaksjoner er foretatt som del av den ordinære virksomheten og til armlengdes priser. De vesentligste transaksjonene som er foretatt er:

Selskap	Kjøp	Salg	
TRV Gruppen AS	20 293 128	481 005	Mor i konsern
Retura TRV AS	11 930 236	6 314 311	Søster i konsern

Balansen inkluderer følgende beløp som følge av transaksjoner med tilknyttede selskaper:

	Kundefordringer		Andre fordringer	
	2015	2014	2015	2014
Foretak i samme konsern	78 838	92 113	222 160	25 264
<b>Sum</b>	<b>78 838</b>	<b>92 113</b>	<b>222 160</b>	<b>25 264</b>

	Leverandørgjeld		Annen gjeld	
	2015	2014	2015	2014
Foretak i samme konsern	2 241 189	2 532 028	219 822	0
<b>Sum</b>	<b>2 241 189</b>	<b>2 532 028</b>	<b>219 822</b>	<b>0</b>

**Note 9 Skattekostnad**

Årets skattekostnad fremkommer slik:	2015	2014
Betalbar skatt	1 737 438	18 520
Endring i utsatt skatt	-2 024 994	1 068 216
<b>Skattekostnad ordinært resultat</b>	<b>-287 556</b>	<b>1 086 736</b>

Skattekostnaden refererer seg til skatt hjemmehørende i Norge.

Betalbar skatt i balansen fremkommer som følger:

	2015	2014
Årets betalbare skattekostnad	1 737 438	18 520
Skatt på avgitt konsernbidrag	-	-
<b>Betalbar skatt i balansen</b>	<b>1 737 438</b>	<b>18 520</b>

Avstemming fra nominell til faktisk skattesats:

	2015	2014
Ordinært resultat før skatt	268 386	3 772 407
Ekstraordinært resultat før skatt	-	-
Årsresultat før skatt	268 386	3 772 407
Forventet inntektsskatt etter nominell skattesats (27%)	72 464	1 018 550
Skatteeffekten av følgende poster:		
Ikke fradragsberettigede kostnader	52 047	68 186
Effekt av endring skatte-% utsatt skatt	-412 067	0
Skattekostnad	-287 556	1 086 736
<b>Effektiv skattesats</b>	<b>-107,14 %</b>	<b>28,8 %</b>

Spesifikasjon av skatteeffekten av midlertidige forskjeller og underskudd til framføring:

	2015		2014	
	Fordel	Forpliktelse	Fordel	Forpliktelse
Driftsmidler		12 152 076		13 127 603
Fordringer	304 679			897
Leieavtaler		6 564 979		5 561 760
Fremførbart skattemessig underskudd				
Pensjonsmidler		2 191 029		7 886 946
<b>Sum</b>	<b>304 679</b>	<b>20 908 084</b>	<b>0</b>	<b>26 577 206</b>
Ikke balanseført utsatt skattefordel	0	0	0	0
<b>Netto utsatt fordel/forpl. i balansen</b>		<b>5 150 852</b>		<b>7 175 846</b>

**Note 10** Pantstillelser og garantier m.v.

Bokført gjeld som er sikret ved pant og lignende	2015	2014
Langsiktig gjeld til kredittinstitusjoner	141 633 737	58 317 550
<b>Sum</b>	<b>141 633 737</b>	<b>58 317 550</b>

Bokført verdi av eiendeler stilt som sikkerhet for bokført gjeld	2015	2014
Transportmidler	18 237 710	22 042 874
Øvrige	21 227 621	21 836 436
<b>Totalt</b>	<b>39 465 332</b>	<b>43 879 310</b>

Langsiktig gjeld med forfall senere enn 5 år beløper seg til kr 91 806 890.

Garantiansvar	2015	2014
Sør-Trøndelag Fylkeskommune	1 335 000	1 335 000

**Note 11** Bankinnskudd

Bankinnskudd, kontanter o.l. omfatter bundne skattetrekkmidler med kr. 1 871 891.

**Note 12** Immatrielle eiendeler

	Immatrielle eiendeler	Sum
Anskaffelseskost 01.01	470 616	470 616
Tilgang kjøpte/leide dr.midler	0	0
Avgang	0	0
Anskaffelseskost 31.12	470 616	470 616
Akk. avskrivninger 31.12	470 616	470 616
<b>Bokført verdi pr. 31.12</b>	<b>0</b>	<b>0</b>
Årets avskrivninger	0	0
Økonomisk levetid	5 år	
Avskrivningsplan	lineær	

# Årsberetning 2015

## Trondheim Renholdsverk AS

### Virksomhetens art og tilholdssted

Trondheim Renholdsverk AS driver all operativ virksomhet knyttet til innsamling og håndtering av husholdningsavfall for Trondheim kommune. Selskapet er direkte tildelt oppgavene knyttet til husholdningsrenovasjon etter bestemmelsene om egenregi. Selskapet er et offentligrettslig organ, 100 % eid av TRV Gruppen AS som igjen er 100 % eid av Trondheim kommune.

Selskapet samler inn og håndterer kommunalt næringsavfall etter avtale med Trondheim Eiendom i Trondheim kommune.

Selskapet har kontinuerlig fokus på forbedringer og tilpasning av krav som er stilt av bl.a. Trondheim kommune.

Selskapet har egen daglig leder og eget styre med representanter valgt direkte av Trondheim kommune. Selskapet rapporterer løpende drift direkte til Eierskapsenheten i Trondheim kommune.

Det er også i 2015 iverksatt nye prosjekter og tiltak som forventes å gi bedre avfallsløsninger for byens befolkning og gunstige miljøeffekter.

### Fortsatt drift

I samsvar med regnskapsloven § 3-3a bekreftes det at forutsetningene om fortsatt drift er til stede. Trondheim Renholdsverk AS har ikke som formål å maksimalisere selskapets resultat, men på vegne av Trondheim kommune drifte avtale om håndtering av husholdningsavfall på en kostnadseffektiv måte og etter forurensningslovens § 34 der avfallsgebyrene for husholdningsavfall følger selvkostprinsippet. Selskapet har tilfredsstillende økonomisk og finansiell stilling.

### Fremtidig utvikling

Høsten 2014 ble selskapet samlokalisert med morselskap og søsterselskap i nye, leide lokaler på Heggstadmoen. Selskapet startet samtidig prosjektering og bygging av en ny gjenvinningsstasjon på Heggstadmoen. Selskapet er eier av tomt og det nye kombinasjonsbygget for gjenvinning og farlig avfall. Tiltaket gir byens innbyggere en langt bedre kapasitet og funksjonalitet. Bygget står ferdig ca. april 2016.

I Trondheim kommune sin egenregi utfører selskapet innsamling og transport av husholdningsavfallet for abonnentene i Trondheim kommune. Selskapet følger retningslinjer

for selvkost og er underlagt regelverket om offentlige anskaffelser. Avtalen med Trondheim kommune om håndtering av husholdningsavfall gjelder for perioden 01.06.12 – 01.06.17.

### **Redegjørelse for årsregnskapet**

Resultat før skatt og etter avregnet selvkost ble for Trondheim Renholdsverk AS i 2015 kr 268 386 mot kr 3 772 407 pr. 31.12.14. Årets omsetning ble om lag 186,1 MNOK. Avregning av korleksjon på selvkost posteres mot omsetning i selskapsregnskapet og føres opp som kortsiktig gjeld i balansen (skyldig selvkostfond) kr. 761 189. Årets omsetning av nedgravde løsninger ble om lag 5,5 MNOK (4,4 MNOK i 2014), omsetning på kommunalt næringsavfall ble knappe 8,3 MNOK (om lag 7,9 MNOK i 2014).

Erstatningsinvesteringer i selskapet for 2015 ble om lag 10,9 MNOK (13,4 MNOK i 2014). 57,3 MNOK ble investert i ny gjenvinningsstasjon som per 31.12.15. hadde akkumulert anskaffelsesverdi på 112,6 MNOK inklusive tomteverdi. Selskapets likviditetsbeholdning var på kr. 4 430 102 pr. 31.12.15. Med virkning fra 2014 ble det etablert egen finansiering på nedgravde løsninger som videreselges boliglag etc. Selskapet finansierer øvrige investeringer/anskaffelser med bruk av finansiell leasing til konkurransedyktige priser i markedet.

Trondheim Renholdsverks kortsiktige gjeld utgjorde pr. 31.12.15 kr. 37 366 644 eller 20,3 % av samlet gjeld i selskapet (51,2 % per 31.12.14). Selskapets finansielle stilling oppfattes som tilfredsstillende, og man kan pr. 31.12.15 nedbetale 86 % av all kortsiktig gjeld med bruk av de mest likvide midlene.

Totalkapitalen i selskapet var ved utgangen av året var på 211,3 MNOK (160,8 MNOK pr. 31.12.14). Egenkapitalandelen pr. 31.12.15 var 12,9 % (16,6 % pr. 31.12.14).

### **Finansiell risiko**

#### **Overordnet om målsetting og strategi**

Trondheim Renholdsverk benytter ikke valutakonti per i dag, og er i begrenset grad eksponert for valutarisiko.

#### **Markedsrisiko**

Rentenivået er for tiden fortsatt lavt, men selskapet vil være eksponert for endringer i rentenivået, da selskapets gjeld har flytende rente.

#### **Kredittrisiko**

Risikoen for tap på fordringer i Trondheim Renholdsverk er vurdert som lav. Selskapet har hittil ikke hatt vesentlige tap på fordringer.

Det er ikke inngått avtaler om motregning eller andre finansielle instrumenter som reduserer kredittrisikoen i selskapet.

## **Likviditetsrisiko**

Likviditeten i selskapet vurderes som tilfredsstillende. Det ble for noen år siden gjort en endring i faktureringsrutinene overfor Trondheim kommune, der Trondheim Renholdsverk fakturerer kommunen forskuddsvis for å skaffe tilstrekkelig likviditet til løpende drift. Tidligere ble TK fakturert etterskuddsvis. Fra 2014 ble det opprettet egen finansiering av innkjøp av nedgravde løsninger som selges videre til ulike boenheter.

## **Arbeidsmiljø og personale**

Sykefraværet i selskapet var på 7,43 % (5,8 % i 2014). Arbeidsmiljøet vurderes å være godt. Sykefraværsprosenten skyldes i hovedsak langtidssykemeldte (ikke jobberelaterte helseplager).

Selskapet hadde i 2015 19 skadetilfeller hvor 3 medførte fravær (10 skadetilfeller i 2014, hvorav 5 medførte fravær). Skadene er småskader og med kort fravær i de tilfellene de har medført fravær. Dog er dette en negativ utvikling ift tidligere år som gis oppmerksomhet fremover.

Det arbeides kontinuerlig med å forbedre og legge til rette for tiltak som kan bidra til å redusere sykefravær og skaderisiko. Selskapet har tilbud om bedriftshelsetjeneste og avtale med treningsstudio for ansatte.

Selskapet har pensjonsordning for alle ansatte iht. tariffavtaler.

Samarbeidet med de ansattes organisasjoner har vært meget konstruktivt og har i stor grad bidratt positivt til driften.

## **Likestilling**

Av selskapets årsverk på 95 ved årsskiftet, var 13 kvinner, eller om lag 13,7 %. Det var 2 kvinnelig leder i selskapet pr. 31.12.15.

I strategiplanen for bedriften arbeides med å oppnå økt likestilling mellom kjønn som del av planen.

En sentral del av virksomhetens arbeidsoppgaver er fysisk krevende arbeid og dermed tas det hensyn til ansattes fysiske funksjonsevner ved rekruttering i store deler av virksomheten. Selskapet har flere ansatte med minoritetspråklig bakgrunn. Selskapet er arbeidsgivermedlem i KS-bedrift, og har tariffavtale. Det innebærer at for det personell som omfattes av tariffavtalene, så legges kjønnsespesifikke føringer i sentrale og eventuelle lokale forhandlinger til grunn. Opprykk i lønnsstigningene utover tariffavtalenes minimumsbestemmelser praktiseres likt uavhengig av kjønn, funksjonsevne og etnisitet.

Det er en utfordring at de store stillingskategoriene i bedriften (sjåfører, gjenvinningsoperatører mv.), rekrutteres det fra miljøer hvor menn tradisjonelt har vært og er overrepresentert.

Arbeidstidsordninger i bedriften følger de ulike stillingene og er uavhengig av kjønn. Deltidsarbeid er ikke vanlig ved bedriften. Overtidsarbeid avhenger i stor grad av hvilken stilling vedkommende har. Overtid kan tas ut som avspasering innenfor en viss grense.

### **Sosial profil**

Trondheim Renholdsverk tar samfunnsansvar ut over kjernevirksomheten. Selskapet engasjerer lærlinger med funksjonshemming, tar imot kandidater på arbeidstrening og lignende fra NAV og samarbeider med flere videregående skoler og institusjoner som f eks. Stavne arbeids- og kompetanse KF, Remidasenteret og Trondheim Fengsel.

### **Miljørappoterling**

Hovedinnsatsfaktoren for selskapets virksomhet er drivstoff til biler. Dette er selskapets største bidrag til belastninger på det ytre miljø. Det benyttes diesel som drivstoff med inntil 7 % biodieselinnblandning. Selskapet har foretatt en betydelig utskifting av bilflåten de senere årene, og stiller miljøkrav til underleverandører. I løpet av 2015 har TRV 3 av de tyngste bilene også gått over på å bruke 2. generasjons biodiesel HVO100.

Trondheim Renholdsverk ledet i 2015 gjennomføringen av et forprosjekt om sentralsorteringsanlegg i samarbeid med flere avfallsselskap i Midt-Norge. Målet er å øke materialgjenvinningen de kommende årene. På bakgrunn av skisseprosjektet ble det bestemt å gå videre med et forprosjekt i samarbeid med resten av regionen.

Gjenbruk er også et viktig satsningsområde. Trondheim Renholdsverk har fremdeles avtale med Fretex om uttak av brukbare gjenstander og klær. Ved gjenvinningsstasjonen økte Fretex uttaket av gjenbruksvarer med 20 %. Det årlige arrangementet Gjenbruksdagen er et annet viktig tiltak for å øke andelen til gjenbruk.

### **Årsresultat og disponeringer**

Aksjelovens § 3-4 setter krav til at selskapet til enhver tid skal ha en egenkapital og likviditet som er forsvarlig ut fra risikoen ved og omfanget av virksomheten i selskapet.

Selskapets egenkapitalandel på nær 13 % er redusert fra 2014 og må holdes under oppsyn. Det må vurderes tiltak om andelen faller under 10 %. Egenkapitalprosenten viser hvor stor del av eiendelene som er finansiert med egenkapital, og dermed hvor mye av eiendelene som kan gå tapt før kreditorenes fordringer kommer i fare.

Likviditetsgrad II (acid test) viser forholdet mellom mest likvide omløpsmidler, samt ubenyttet kassekreditt i forhold til kortsiktig gjeld. Forholdstallet bør være større enn 1. Med mest likvide omløpsmidler menes omløpsmidler som i løpet av et kvartal kan omgjøres til likvider. Disse er normalt kasse, bank, kortsiktige aksjer og verdipapirer, kundefordringer, andre kortsiktige fordringer og aktiva som kan konverteres til kontanter på kort sikt. Konsernet har kassekreditt på inntil 30 MNOK som ikke er benyttet i dag. Det er mest korrekt å vurdere at hvert selskap oppnår inntil 1/3 av kreditten, altså 10 MNOK. Beregningen for 2015 gir (MNOK):  $(32,2 + 10,0) / 37,4 = 1,1$ . Likviditeten vurderes derfor som tilfredsstillende.

Styret har med dette vurdert at selskapet har forsvarlig egenkapital og likviditet.

Styret foreslår følgende disponering av årsresultatet i Trondheim Renholdsverk AS:


Overført annen egenkapital	kr	555 942
<b>Sum disponert</b>	<b>kr</b>	<b>555 942</b>

Trondheim, 31.12.2015 / 18.4.2016

Styret for Trondheim Renholdsverk AS

  
Inge Bjørnebekk


Styreleder

  
Randi Reese

Styremedlem

  
Aase Sætran

Nestleder

  
Odd Anders With

Styremedlem

  
Rolf Bjarne Brobak

Styremedlem

  
Vibeke Gran

Styremedlem

  
Lars Skrøvseth

Styremedlem

  
Knut Eirik Ballestad

Daglig leder