

ÅRSRAPPORT 2018



Foto: Ronny Danielsen



TRV GRUPPEN

RETURA[®]
TRV



TRONDHEIM
RENHOLDSVERK

Årsberetning 2018

TRV Gruppen AS og konsern

Virksomhetens art og tilholdssted

TRV Gruppen AS (TRVG) er eierselskap i konsernet og leverer fellesfunksjoner overfor de to heleide datterselskapene Trondheim Renholdsverk AS og Retura TRV AS. Fellesfunksjonene består av administrative tjenester som HR og HMS, IT, Økonomi/regnskap og konserninnkjøp. Driftstjenestene er flere: TRVG drifter konsernets kantine, lastebilvask, drivstoffanlegg og vaskeri, samt drifter og leier ut eiendom både overfor egne datterselskaper og eksterne. Selskapet forvalter eierskapet av de to heleide datterselskapene, og har eierandeler Sesam Ressurs AS og Meldal Miljøanlegg AS. TRVG er 100 % eiet av Trondheim kommune. Selskapet er et offentligrettslig organ. Forretningslokalene er Heggstadmoen 53, 7080 Heimdal.

Fortsatt drift

I samsvar med regnskapsloven § 3-3a bekreftes det at forutsetningene om fortsatt drift er til stede. TRVG har ikke som formål å maksimalisere selskapets resultat, men skal oppnå kostnadsinndekning fra datterselskapene i forhold til varer og tjenester som ytes, samtidig som kravene til selvkost og forbud mot ulovlig statsstøtte håndheves. Selskapet har god økonomisk og finansiell stilling.

Fremtidig utvikling

TRVG forvalter leieavtalen av kombinasjonsbygget/administrasjonsbygget ved Heggstadmoen 53. Samlokaliseringen på Heimdal fra høsten 2014 har gitt nærhet til alle produksjonsenheter, støttefunksjoner og administrasjon. 12. april 2018 vedtok et enstemmig bystyre, i tråd med rådmannens innstilling om at konsernmodellen skal videreføres med TRV Gruppen AS som morselskap. Bystyret ba samtidig styret i TRVG om å videreføre arbeidet med å effektivisere driften. Konsulentselskapet PwC utformet en rapport til rådmannen som synliggjør at konsernstrukturen med TRVG genererer årlige økonomiske synergier estimert til mellom 6–9 MNOK som samlet gevinst for begge datterselskapene. Økonomiske synergier (besparelser) er estimert som forskjellen mellom kostnader ved å produsere fellestjenester i TRV Gruppen AS for Retura TRV og Trondheim Renholdsverk, og kostnader dersom TRVG avvikles og tjenestene produseres separat i hvert av datterselskapene. Rapporten til PwC viste til at det er etablert gode tiltak for å håndheve regelverk for innkjøp og statsstøtteregelverket. Rapporten viste også til at dagens organisering er hensiktsmessig når økonomiske og juridiske konsekvenser vurderes samlet. Arbeidet med å styrke og konsolidere konsernet er videreført i løpet av 2018 gjennom organisasjonsutviklingsprosesser.

Rådmannens innstilling om fisjonering av verdier knyttet til Tempevegen 25 ble samtidig vedtatt av bystyret. Fisjonen ble gjennomført med virkning fra 1.1.2018. Tempevegen 25 AS ble eget eiendomsselskap som er lagt direkte under Trondheim kommune. TRVG leverer forvaltningstjenester overfor Tempevegen 25 AS fra 1.1.2019.

Retura TRV har gjennom anleggsinvesteringer og pågående prosjekt lagt vekt på og legge til rette for økt materialgjenvinning i årene som kommer. Høyere grad av raffinert/utsortert avfall, trevirke, papp og papir og metall gir bedre økonomiske betingelser nedstrøm.

Trondheim kommune utøver sin egenregi gjennom selskapet Trondheim Renholdsverk med primær oppgaver innenfor innsamling og transport av abonnentenes husholdningsavfall, men har også lagt oppgaven for innsamling av kommunalt næringsavfall til TRV. Selskapet

følger retningslinjer for selvkost og er underlagt regelverket om offentlige anskaffelser, slik som morselskapet.

Redegjørelse for årsregnskapet

Resultat etter skatt i TRV Gruppen AS ble kr. 3 474 678 (fjorår kr. 5 742 670). Konsernet TRVG oppnådde et resultat etter skatt på kr. 8 141 475 (fjorår kr. 5 780 758). Retura TRV AS gir TRV Gruppen AS for 2018 et utbytte på kr. 2 500 000. Pr. 31.12.18 utgjorde konsernets kortsiktige gjeld 24,8 % av samlet gjeld (fjorår 23,9 %). Konsernets finansielle stilling er god, og man kan pr. 31.12.2018 nedbetale all kortsiktig gjeld ved hjelp av de mest likvide midlene. Totalkapitalen for konsernet var ved utgangen av året var 440,8 MNOK (fjorår 447,7 MNOK). Egenkapitalandelen pr. 31.12.18 var 19,5 % (fjorår 17,9 %).

Finansiell risiko

Overordnet om målsetting og strategi

TRVG og datterselskaper benytter ikke valutakonti per 31.12.18. Retura TRV har både kjøp og salg i euro.

Markedsrisiko

Rentenivået er for tiden fortsatt lavt, men selskapet og konsernet vil være eksponert for endringer i rentenivået, da hele konsernets gjeld har flytende rente. Videre kan endringer i rentenivået påvirke investeringsmulighetene i fremtidige perioder.

Kredittrisiko

Risikoen for tap på fordringer i TRVG er vurdert som lav. Dette gjelder også for Trondheim Renholdsverk. Risikoen i Retura TRV vurderes som lav til normal. Konsernet har hittil ikke hatt vesentlige tap på fordringer.

Det er ikke inngått avtaler om motregning eller andre finansielle instrumenter som reduserer kredittrisikoen i Retura TRV.

Likviditetsrisiko

Morselskapet og konsernet vurderer likviditeten i konsernet som god. Det er etablert gode rutiner på innfordringsarbeid/kundefordringer.

Arbeidsmiljø og personale

For konsernet TRVG var samlet sykefraværet i 2018 på 8,4 % (fjorår på 5,7%). Konsernet hadde i 2018 16 skadetilfeller (fjorår 15 skadetilfeller), hvorav 9 medførte fravær (fjorår hadde 8 tilfeller som medførte fravær). Sykefraværet gjelder i all hovedsak langtidssykemeldte og som ikke er arbeidsrelatert. Det arbeides kontinuerlig med å forbedre og legge til rette for tiltak som kan bidra til å redusere sykefravær og skaderisiko. Selskapet har tilbud om bedriftshelsetjeneste, helseforsikring og avtale med treningsstudio for ansatte. Begge datterselskap er lærlingebedrifter. Nye internasjonale regnskapsregler som vil kreve full balanseoppføring av framtidige pensjonsforpliktelse og en kostnadmessig uforutsigbar tjenstepensjon har medført at selskapet og konsernet med tillitsmannsapparatet etablerte ny pensjonsløsning. Med virkning fra andre halvår 2017 innførte konsernet innskuddsbasert pensjonsordning (hybrid). Ansatte eldre enn 55 år i 2017 og på innføringstidspunktet stod fortsatt igjen i tjenstepensjonsordningen som administreres av Trondheim kommunale pensjonskasse.

Likestilling

Av konsernets totale antall årsverk på 188 ved årsskiftet var 29 kvinner, eller 15,4 %. Det er til sammen to kvinnelige ledere i konsernet, med en fordeling på en kvinne i Trondheim Renholdsverk og en kvinne i Retura TRV. Styret har fire menn og tre kvinner.

Selskapet er arbeidsgivermedlem i KS-bedrift, og har tariffavtale. Det innebærer at for det personell som omfattes av tariffavtalene, så legges kjønns spesifikke føringer i sentrale og eventuelle lokale forhandlinger til grunn. Opprykk i lønnsstigene utover tariffavtalenes minimumsbestemmelser praktiseres likt uavhengig av kjønn, funksjonsevne og etnisitet.

Arbeidstidsordninger i bedriften følger de ulike stillingene og er uavhengig av kjønn.

Deltidsarbeid er ikke vanlig ved bedriften. Overtidsarbeid avhenger i stor grad av hvilken stilling vedkommende har. Overtid kan tas ut som avspasering innenfor en viss grense.

Miljørapportering

Trondheim Renholdsverk

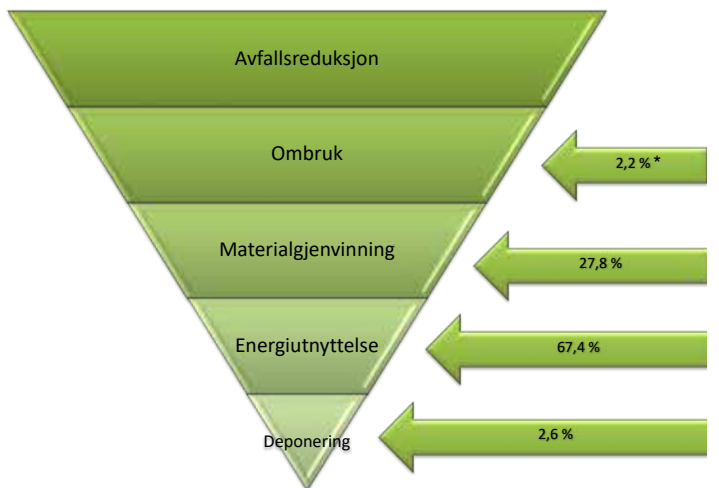
Hovedinnsatsfaktoren for selskapets virksomhet er drivstoff til biler. Dette er selskapets største bidrag til belastninger på det ytre miljø. Selskapet foretar en utskifting av bilflåten i takt med en avskrivningsplan på 7 år som er redusert fra 10 års økonomisk levetid. Selskapet planlegger utskifting av bilparken med kjøretøy som benytter miljøvennlig drivstoff, slik som biogass eller hydrogen. Fire gassdrevne biler ble levert i 2018, ytterligere seks biler er bestilt og blir levert i 2019.

Gjenbrukskonseptet «BrukOM» er fortsatt populært og det ble omsatt 97 tonn gjenstander til gjenbruk ila året. Trondheim Renholdsverk har i tillegg avtale med Fretex om uttak av brukbare gjenstander og klær. Fretex hadde et uttak på 460 tonn i 2018.

Trondheim Renholdsverk samlet inn 69 322 tonn avfall i 2018, som tilsvarer 343 kg pr. innbygger. Det var en reduksjon på 1082 tonn i forhold til 2017, til tross for at befolkningstallet i Trondheim- og Klæbu kommune økte. Avfallsreduksjonen tilsvarer 21 kg pr. innbygger. Den faktiske årsaken til denne reduksjonen er vanskelig å slå fast, men det stadig økte fokuset på avfallsreduksjon og det sirkulære samfunnet sentralt og lokalt antas å ha noe effekt.

Nedenfor vises avfallspyramidene som gjengir utnyttelsesgrad av innsamlet og behandlet avfall. Vi har i 2018 hatt høyt fokus på kvalitetsheving av statistikkgrunnlaget i rapporteringen.

Materialgjenvinning 2018, TRV:



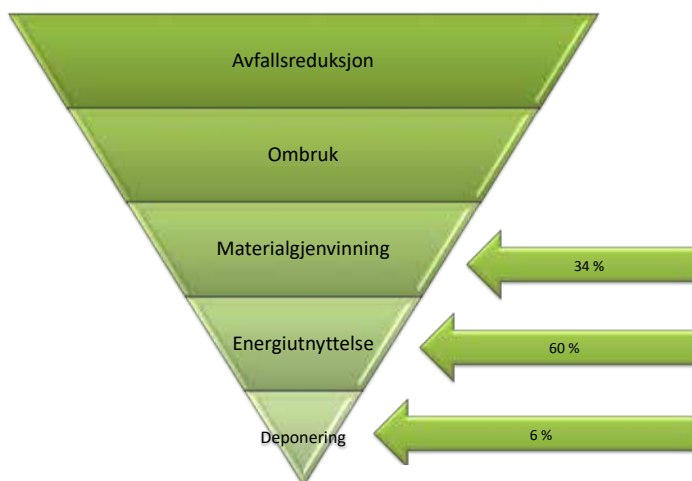
*Inkl. tekstiler og masser.

Retura TRV

Hovedinnsatsfaktoren for selskapets virksomhet er drivstoff til biler og elektrisitet til bruk på sorteringsanlegg. Dette er selskapets største bidrag til belastninger på det ytre miljø. Selskapet har foretatt en betydelig utskifting av bilflåten de senere årene, og stiller miljøkrav til underleverandører om mer miljøriktige motorer. TRV Gruppen inngikk ved utgangen av 2017 avtale med TrønderEnergi på levering av elektrisk kraft med opprinnelsesgaranti. Dette betyr at all elektrisk kraft som Retura TRV forbruker i sin gjenvinningsvirksomhet er produsert av fornybare kilder som vann- og vindkraft.

Selskapet har gjennom sin aktivitet innvirkning på valg av behandlingstype for avfallet; materialgjenvinning, energigjenvinning eller deponering. Etter at deponiforbudet ble iverksatt 1.7.2009 og deponiet ved Heggstadmoen avfallsanlegg ble stengt i 2009, gjenvinner selskapet alt avfall som samles inn og sorteres utenom inerte masser og masser som etter forskrift forutsettes deponert (forurenset jord etc.). Dette er et betydelig bidrag til reduksjon av utslipp av klimagasser.

Materialgjenvinning 2018, Retura TRV:



Årsresultat og disponeringer

Aksjelovens § 3-4 setter krav til at selskapet til enhver tid skal ha en egenkapital og likviditet som er forsvarlig ut fra risikoen ved og omfanget av virksomheten i selskapet.

Morselskapets egenkapitalandel på 35,3 % (fjorår 33,7 %) etter fisjon av Tempevegen 25 synes meget tilfredsstillende. Egenkapitalprosenten viser hvor stor del av eiendelene som er finansiert med egenkapital, og dermed hvor mye av eiendelene som kan gå tapt før kreditorenes fordringer kommer i fare.

Styret vurderer at selskapet har forsvarlig egenkapital og tilfredsstillende likviditet som tilsier at styret foreslår følgende disponering av årsresultatet i TRV Gruppen AS for 2018:

Avsatt til utbytte	kr. 2 500 000
Overført til annen egenkapital	kr. 974 678
Sum disponert	kr. 3 474 678

Selskapet og konsernet ønsker å takke alle kunder, leverandører og ansatte for et begivenhetsrikt og godt år!

Trondheim, 31.12.2018/26.4.2019

Styret for TRV Gruppen AS



Birger Milian Myraunet
Styreleder



Børge Raaness
Styremedlem



Arne Lyngstad
Styremedlem



Ottar Michelsen
Styremedlem



Monica Eidem Haugen
Styremedlem



Vibeke Aldstedt Gran
Styremedlem



Anita Utseth
Styremedlem



Lars Skrøvseth
Adm direktør

Konsernregnskap

TRV Gruppen AS

Resultatregnskap

MORSELSKAP			KONSERN		
2018	2017	NOTE	DRIFTSINNEKTER OG DRIFTSKOSTNADER	2018	2017
52 682 435	56 420 523		Salgsinntekt	441 878 269	427 430 874
4 871 051	4 221 416		Annen driftsinntekt	5 771 133	7 211 092
57 553 486	60 641 939	1	Sum driftsinntekter	447 649 402	434 641 967
			Endring i beholdning av varer under tilvirkning og ferdig tilvirkede varer	5 908 270	529 459
10 730 826	10 191 962		Varekostnad	167 978 851	166 675 546
18 184 002	16 301 533	2, 8	Lønnskostnad	151 852 373	142 713 106
3 972 259	5 189 712	3	Avskrivning på varige driftsmidler og immaterielle eiendeler	43 904 027	48 067 824
		3	Nedskrivning på varige driftsmidler	58 594	1 126 397
22 449 535	25 547 792	2	Annen driftskostnad	60 818 676	62 144 185
55 336 622	57 230 999		Sum driftskostnader	430 520 791	421 256 517
2 216 864	3 410 940		Driftsresultat	17 128 611	13 385 449
			FINANSINNEKTER OG FINANSKOSTNADER		
2 780 000	4 153 600	4	Inntekt på investering i datterselskap og tilknyttet selskap	1 182 005	610 040
431 526	441 412		Annen renteinntekt	829 814	739 130
20 082	95 206		Annen finansinntekt	115 691	380 631
-1 652 591	-1 669 034		Annen rentekostnad	-6 318 166	-6 621 497
-95	-2 181		Annen finanskostnad	-2 021 834	-789 230
1 578 923	3 019 003		Netto finansresultat	-6 212 489	-5 680 926
3 795 787	6 429 943		Ordinært resultat før skattekostnad	10 916 121	7 704 523
321 109	687 273	11	Skattekostnad på ordinært resultat	2 774 646	1 923 765
3 474 678	5 742 670		Årsresultat	8 141 475	5 780 758
		7	OVERFØRINGER		
974 678	1 742 670		Overført til annen egenkapital		
2 500 000	4 000 000		Avsatt utbytte		
3 474 678	5 742 670		Sum overføringer		

Konsernregnskap

TRV Gruppen AS

Balanse pr 31. desember

MORSELSKAP			KONSERN		
31.12.2018	01.01.2018	NOTE	EIENDELER	31.12.2018	01.01.2018
			Anleggsmidler		
			Immatrielle eiendeler		
114 925	134 826	15	Aktiverte utviklingskostnader	114 925	134 826
1 122 500	1 016 638	11	Utsatt skattefordel		
<u>1 237 425</u>	<u>1 151 464</u>		Sum immaterielle eiendeler	<u>114 925</u>	<u>134 826</u>
			Varige driftsmidler		
36 006 396	38 363 576		Tomter, bygninger og annen fast eiendom	164 948 801	167 215 310
			Maskiner og anlegg	60 686 497	62 419 794
1 806 040	3 208 692		Driftsløsøre, inventar, verktøy, kontormaskiner og lignende	96 021 081	93 365 084
<u>37 812 436</u>	<u>41 572 268</u>	3,12	Sum varige driftsmidler	<u>321 656 380</u>	<u>323 000 187</u>
			Finansielle anleggsmidler		
27 880 759	27 880 759	4	Investering i datterselskap		
4 626 000	4 284 000	4	Investeringer i tilknyttet selskap	5 158 032	5 782 795
3 716 209	2 952 947	8	Pensjonsmidler		
		14	Investeringer i aksjer og andeler	4 350 534	4 350 534
<u>36 222 968</u>	<u>35 117 706</u>		Sum finansielle anleggsmidler	<u>9 508 566</u>	<u>10 133 329</u>
<u>75 272 829</u>	<u>77 841 438</u>		Sum anleggsmidler	<u>331 279 871</u>	<u>333 268 342</u>
			Omløpsmidler		
482 256	332 731	5	Varer	6 531 026	5 925 010
			Fordringer		
2 748 972	1 007 839	10	Kundefordringer	47 491 882	65 816 207
7 181 393	10 541 019	10	Andre fordringer	11 918 062	13 754 293
<u>9 930 364</u>	<u>11 548 857</u>	12	Sum fordringer	<u>59 409 944</u>	<u>79 570 500</u>
			Investeringer		
2 225 357	2 205 440		Andre finansielle instrumenter	2 225 357	2 205 440
<u>2 225 357</u>	<u>2 205 440</u>		Sum investeringer	<u>2 225 357</u>	<u>2 205 440</u>
10 697 138	8 802 270	13	Bankinnskudd, kontanter og lignende	41 318 837	26 716 661
<u>23 335 115</u>	<u>22 889 298</u>		Sum omløpsmidler	<u>109 485 164</u>	<u>114 417 611</u>
<u>98 607 945</u>	<u>100 730 736</u>		SUM EIENDELER	<u>440 765 036</u>	<u>447 685 954</u>

Konsernregnskap

TRV Gruppen AS

Balanse pr 31. desember


31.12.2018	01.01.2018	NOTE	EGENKAPITAL OG GJELD	31.12.2018	01.01.2018
			Egenkapital		
			Innskutt egenkapital		
9 324 216	9 324 216	7	Selskapskapital (24.231 aksjer á kr 1.000)	9 324 216	9 324 216
4 603 611	4 603 611	7	Overkurs		0
<u>13 927 827</u>	<u>13 927 827</u>		Sum innskutt egenkapital	<u>9 324 216</u>	<u>9 324 216</u>
			Opptjent egenkapital		
20 912 597	19 937 919	7	Annen egenkapital	76 460 617	70 819 143
<u>20 912 597</u>	<u>19 937 919</u>		Sum opptjent egenkapital	<u>76 460 617</u>	<u>70 819 143</u>
<u>34 840 424</u>	<u>33 865 746</u>		Sum egenkapital	<u>85 784 833</u>	<u>80 143 359</u>
			Gjeld		
			Avsetning for forpliktelser		
6 707 858	7 165 901	8	Utsatt skatt	4 880 210	3 462 690
<u>6 707 858</u>	<u>7 165 901</u>		Pensjonsforpliktelser	67 935	3 585 363
			Sum avsetninger for forpliktelser	<u>4 948 145</u>	<u>7 048 053</u>
			Annen langsiktig gjeld		
47 786 811	47 786 811		Gjeld til kredittinstitusjoner	261 824 225	272 739 017
<u>42 161 937</u>	<u>47 786 811</u>	9,12	Sum annen langsiktig gjeld	<u>261 824 225</u>	<u>272 739 017</u>
			Kortsiktig gjeld		
5 811 185	4 105 673	10	Leverandørgjeld	32 477 752	41 716 470
426 971	953 688	11	Betalbar skatt	1 357 126	2 714 211
2 500 000	4 000 000	7	Avsatt utbytte	2 500 000	4 000 000
1 104 963	1 098 411		Skyldige offentlige avgifter	16 193 413	14 450 509
5 054 607	1 754 506	10	Annen kortsiktig gjeld	35 679 541	24 874 335
<u>14 897 726</u>	<u>11 912 278</u>		Sum kortsiktig gjeld	<u>88 207 833</u>	<u>87 755 526</u>
<u>63 767 521</u>	<u>66 864 990</u>		Sum gjeld	<u>354 980 203</u>	<u>367 542 595</u>
<u>98 607 945</u>	<u>100 730 736</u>		SUM EGENKAPITAL OG GJELD	<u>440 765 036</u>	<u>447 685 954</u>

Trondheim, 26. april 2019

I styret for TRV Gruppen AS:



Birger Millan Myraunet, styrets leder



Lars Skrøvseth, adm. dir.



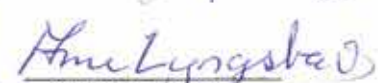
Monica Eidem Haugen, nestleder



Ottar Michelsen, styremedlem



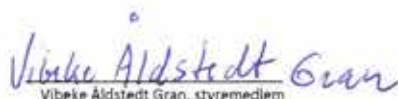
Anita Utseth, styremedlem



Arne Lyngstad, styremedlem



Berge Raaness, styremedlem



Vibeke Åldstedt Gran, styremedlem

Konsernregnskap

TRV Gruppen AS

Noter til regnskapet 2018

Regnskapsprinsipper

Årsregnskapet er satt opp i samsvar med regnskapsloven av 1998 og god regnskapsskikk i Norge.

Konsolideringsprinsipper

Konsernregnskapet omfatter TRVG med datterselskaper hvor TRVG har bestemmende innflytelse som følge av juridisk eller faktisk kontroll. Konsernregnskapet er utarbeidet etter ensartede regnskapsprinsipper for like transaksjoner i alle selskaper som inngår i konsernregnskapet. Alle vesentlige transaksjoner og mellomværende mellom selskaper i konsernet er eliminert. Investeringer i selskaper hvor konsernet har betydelig innflytelse (tilknyttede selskaper), behandles etter egenkapitalmetoden i konsernregnskapet. Betydelig innflytelse foreligger normalt når konsernet eier fra 20 til 50 prosent av den stemmeberettigede kapitalen.

Aksjer i datterselskaper er eliminert i konsernregnskapet etter oppkjøpsmetoden. Dette innebærer at det oppkjøpte selskaps eiendeler og gjeld vurderes til virkelig verdi på kjøpstidspunktet, og eventuell merpris ut over dette klassifiseres som goodwill.

Hovedregel for vurdering og klassifisering av eiendeler og gjeld

Eiendeler bestemt til varig eie eller bruk er klassifisert som anleggsmidler. Andre eiendeler er klassifisert som omløpsmidler. Fordringer som skal tilbakebetales innen et år er klassifisert som omløpsmidler. Ved klassifisering av kortsiktig og langsiktig gjeld er tilsvarende kriterier lagt til grunn. Første avdrag på langsiktig gjeld er klassifisert som langsiktig.

Anleggsmidler vurderes til anskaffelseskost, med fradrag for planmessige avskrivninger. Dersom gjenvinnbart beløp av anleggsmidler er lavere enn bokført verdi og verdifallet forventes ikke å være forbigående, er det foretatt nedskrivning til gjenvinnbart beløp. Anleggsmidler med begrenset økonomisk levetid avskrives planmessig.

Omløpsmidler er vurdert til laveste av anskaffelseskost og virkelig verdi.

Annen langsiktig gjeld og kortsiktig gjeld er vurdert til pålydende beløp.

Eiendeler og gjeld i utenlandsk valuta

Pengeposter i utenlandsk valuta er i balansen omregnet til balansedagens kurs. Valutaterminkontrakter er balanseført til virkelig verdi på balansedagen.

Immaterielle eiendeler

Utgifter til egen tilvirkning av immaterielle eiendeler, herunder utgifter til egen forskning og utvikling, balanseføres når det er sannsynlig at de fremtidige økonomiske fordelene knyttet til eiendelene vil tilflyte selskapet og anskaffelseskost kan måles pålitelig.

Immaterielle eiendeler som er kjøpt enkeltvis, er balanseført til anskaffelseskost. Immaterielle eiendeler overtatt ved kjøp av virksomhet, er balanseført til anskaffelseskost når kriteriene for balanseføring er oppfylt.

Immaterielle eiendeler med begrenset økonomisk levetid avskrives planmessig. Immaterielle eiendeler nedskrives til gjenvinnbart beløp dersom de forventede økonomiske fordelene ikke dekker balanseført verdi og eventuelle gjenstående tilvirkningsutgifter.

Aktiverte renter

Renter som knytter seg til anlegg under oppføring, er balanseført som en del av kostprisen.

Aksjer og andeler i tilknyttet selskap og datterselskap

Investeringer i datterselskaper vurderes etter kostmetoden i selskapsregnskapet. Investeringene blir nedskrevet til virkelig verdi dersom verdifallet ikke er forbigående og det må anses nødvendig etter god regnskapsskikk. Mottatt utbytte og konsernbidrag fra datterselskapene er inntektsført som annen finansinntekt. Tilsvarende gjelder for investeringer i tilknyttede selskaper. I konsernregnskapet benyttes egenkapitalmetoden for tilknyttede selskaper.

Andre aksjer og andeler klassifisert som anleggsmidler

Investeringer i aksjer i andre selskaper hvor TRV Gruppen AS ikke har betydelig innflytelse, er vurdert etter kostmetoden. Investeringene nedskrives til virkelig verdi ved verdifall som forventes ikke å være forbigående. Mottatt utbytte fra selskapene inntektsføres som annen finansinntekt.

Varer

Varer er vurdert til laveste av anskaffelseskost etter FIFO-metoden og netto salgsverdi. For råvarer og varer i arbeid beregnes netto salgsverdi til salgsverdien av ferdig tilvirkede varer redusert for gjenværende tilvirkningskostnader og salgskostnader. Egenproduserte varer er verdsatt til laveste av full tilvirkningskost og virkelig verdi.

Inntekter

Ved varesalg:

Inntekt regnskapsføres når den er opptjent, altså når både risiko og kontroll i hovedsak er overført til kunden. Dette vil normalt være tilfellet når varen er levert til kunden. Inntektene regnskapsføres med verdien av vederlaget på transaksjonstidspunktet

Ved tjenestesalg:

Inntekt regnskapsføres når den er opptjent, altså når krav på vederlag oppstår. Dette skjer når tjenesten ytes, i takt med at arbeidet utføres. Inntektene regnskapsføres med verdien av vederlaget på transaksjonstidspunktet.

Fordringer

Kundefordringer og andre fordringer er oppført til pålydende etter fradrag for avsetning til forventet tap. Avsetning til tap gjøres på grunnlag av en individuell vurdering av de enkelte fordringene.

Bankinnskudd, kontanter og lignende

Bankinnskudd, kontanter ol. inkluderer kontanter, bankinnskudd og andre betalingsmidler med forfallsdato som er kortere enn tre måneder fra anskaffelse.

Pensjoner

Ved regnskapsføring av pensjon er lineær opptjeningsprofil og forventet sluttlønn som opptjeningsgrunnlag lagt til grunn. Estimataavvik og virkningen av endrede forutsetninger amortiseres over forventet gjenværende opptjeningsperiode i den grad de overstiger 10 % av den største av pensjonsforpliktelsen og pensjonsmidlene (korridor). Virkningen av endringer i pensjonsplan fordeles over gjenværende opptjeningsperiode. Arbeidsgiveravgift er inkludert i tallene og er beregnet av balanseførte beløp. Netto pensjonsforpliktelse er differansen mellom nåverdien av pensjonsforpliktelsene og verdien av pensjonsmidler som er avsatt for betaling av ytelsene. Pensjonsmidlene vurderes til virkelig verdi.

Kostnader

Kostnader regnskapsføres som hovedregel i samme periode som tilhørende inntekt. I de tilfeller det ikke er en klar sammenheng mellom utgifter og inntekter fastsettes fordelingen etter skjønnsmessige kriterier. Øvrige unntak fra sammenstillingsprinsippet er angitt der det er aktuelt.

Skatter

Skattekostnaden sammenstilles med regnskapsmessig resultat før skatt. Skatt knyttet til egenkapitaltransaksjoner er ført mot egenkapitalen. Skattekostnaden består av betalbar skatt (skatt på årets direkte skattepliktige inntekt) og endring i netto utsatt skatt. Skattekostnaden er fordelt på ordinært resultat og resultat av ekstraordinære poster i henhold til skattegrunnlaget. Utsatt skatt og utsatt skattefordel er presentert netto i balansen.

Note 1 Salgsinntekt

Morselskap		Per virksomhetsområde:	Konsern	
2017	2018		2018	2017
		Transport og innsamling	159 423 595	159 031 874
		Avfallshåndtering og behandling	235 836 025	221 042 111
620 857	371 088	Vedlikehold, service og lagerhold	28 894 567	27 720 907
		Informasjon og forvaltning	23 495 215	26 847 075
21 918 992	20 286 927	Utleie lokaler og driftsmidler	-0	-
38 102 090	36 895 571	Tjenesteyting	-0	0
60 641 939	57 553 586	Sum	447 649 402	434 641 967

Morselskap		Per geografisk marked:	Konsern	
2017	2018		2018	2017
60 641 939	57 553 586	Norge	447 649 402	434 641 967
60 641 939	57 553 586	Sum	447 649 402	434 641 967

Note 2 Lønnskostnad, antall ansatte, godtgjørelser, lån til ansatte mm

Lønnskostnad

Morselskap			Konsern	
2017	2018		2018	2017
11 233 613	11 122 353	Lønn	117 659 452	110 800 987
1 910 811	1 995 110	Arbeidsgiveravgift	16 869 632	16 110 175
2 246 427	2 257 251	Pensjonskostnader	12 321 890	13 801 832
910 682	2 809 288	Andre ytelser	5 001 399	2 000 112
16 301 533	18 184 002	Sum	151 852 373	142 713 106

15,0	14,0	Antall årsverk sysselsatt i regnskapsåret	188,0	185,4
------	------	---	-------	-------

Ytelser til ledende personer	Lønn		Pensjons- kostnader	Annen godt- gjørelse
	2018	2017		
	1 499 929		136 494	965

Lån, sikkerhetsstillelse og andre ytelser til ledende personer, ansatte og styremedlemmer

Det er ikke gitt lån eller stillet sikkerhet til fordel for daglig leder, styreleder, ansatte, styremedlemmer eller noen av disses nærstående.

Revisor

Godtgjørelse til Deloitte AS og BDO AS og samarbeidende selskaper fordeler seg slik:

Morselskap			Konsern	
2017	2018		2018	2017
148 000	126 000	Lovpålagt revisjon	358 000	436 000
		Forvaltningsrevisjon	165 000	126 500
17 100	23 400	Andre revisjonsrelaterte tjenester	27 600	17 100
165 100	149 400		550 600	579 600

Note 3 Varige driftsmidler

Morselskap	Bygninger og annen fast				SUM
	Tomter	eiendom	Maskiner og anlegg	Driftsløsøre	
Anskaffelseskost 01.01	10 490 444	46 345 450	412 190	15 595 583	72 843 667
Tilgang driftsmidler	-	-	-	192 527	192 527
Avgang	-	-	-	-	-
Anskaffelseskost 31.12	10 490 444	46 345 450	412 190	15 788 110	73 036 194
Akk. avskrivninger 31.12	-	20 872 501	412 190	13 939 069	35 223 760
Tilbakef. avskr. v. avgang	-	-	-	-	-
Bokført verdi pr. 31.12	10 490 444	25 472 951	-	1 849 040	37 812 436
Årets avskrivninger	-	2 400 181	-	1 552 179	3 952 359
Økonomisk levetid		25 år	25 år	5 -10 år	
Avskrivningsplan		Lineær	Lineær	Lineær	
Balanseførte leieavtaler inkl. i anskaffelseskost	-	3 242 926	-	-	3 242 926

Konsern	Bygninger og annen fast			Driftsløsøre og transp.midler	SUM
	Tomter	eiendom	Maskiner og anlegg		
Anskaffelseskost 01.01	14 180 945	191 366 509	161 366 156	286 224 618	653 138 228
Tilgang driftsmidler	-	5 437 899	6 920 000	30 626 685	42 984 584
Avgang	-	-	8 282 748	7 588 653	15 871 401
Anskaffelseskost 31.12	14 180 945	196 804 408	160 003 408	309 262 650	680 251 411
Akk. nedskr. 31.12	-	185 697	8 919 400	1 141 582	10 246 679
Akk. avskrivninger 31.12	-	45 850 855	98 680 259	219 302 968	363 834 082
Tilbakef. avskr. v. avgang	-	-	8 282 748	7 202 981	15 485 729
Bokført verdi pr. 31.12	14 180 945	150 767 856	60 686 497	96 021 081	321 656 380
Årets avskrivninger	-	7 747 408	8 638 297	27 498 423	43 884 127
Årets nedskrivning	-	-	15 000	43 594	58 594
Økonomisk levetid	-	3-25 år	25 år	5 -10 år	
Avskrivningsplan	-	Lineær	Lineær	Lineær	
Balanseførte leieavtaler inkl. i anskaffelseskost	-	3 242 926	60 727 522	50 395 093	114 365 541
Årlig leie av ikke balanseførte driftsmidler	-	23 277 165	-	4 613 325	27 890 490

Note 4 Datterselskap, tilknyttet selskap m.v.

Datterselskap	Ansk.-tidspunkt	Konsolidert (ja/nei)	Foretnings-kontor	Stemme-andel	Eier-andel
Retura TRV AS	29.11.2005	Ja	Trondheim	100 %	100 %
Trondheim Renholdsverk AS	12.10.2005	Ja	Trondheim	100 %	100 %
FiberNor AS	24.05.2012	Ja	Trondheim	100 %	100 %
Tilknyttet selskap	Ansk.-tidspunkt		Foretnings-kontor	Stemme-andel	Eier-andel
Meldal Miljøanlegg AS	01.06.08		Meldal	32,00 %	32,00 %
Sesam Ressurs AS	27.06.17		Trondheim	45,60 %	45,60 %

Firma	Egenkapital i følge siste årsregnskap	Årsresultat i følge siste årsregnsk. årsregnskap	
Retura TRV AS	55 598 079	7 359 860	
Trondheim Renholdsverk AS	27 825 493	452 089	
FiberNor AS	4 079 351	3 569	
Meldal Miljøanlegg AS	15 032 747	4 627 885	
Meldal Miljøanlegg			
Selskaper regnskapsført etter egenkap.metoden	Sesam Ressurs AS	AS	Sum
Opprinnelig anskaffelseskost	2 280 000	3 504 395	5 784 395
Balanseført egenkapital på kjøpstidspunktet	2 280 000	1 658 306	3 938 306
Goodwill	-	1 846 089	1 846 089
Inngående balanse 01.01.	1 858 036	3 924 756	5 782 792
Tilgang/avgang i året	342 000	-	342 000
Andel årets resultat	-1 852 486	1 165 723	-686 763
Overføringer til/fra selskapet (utbytte)	-	-280 000	-280 000
Utgående balanse 31.12.	-	347 550	4 810 479

Note 5 Varer

Morselskap		Konsern	
2017	2018	2018	2017
		869 863	1 276 810
332 731	482 256	5 661 163	4 648 200
332 731	482 256	6 531 026	5 925 010

Note 6 Aksjekapital og aksjonærinformasjon

Aksjekapitalen i morselskapet pr 31.12 består av følgende aksjeklasser:
Selskapet Tempevegen 25 AS ble fisjonert 23.10.2018, med virkning fra 01.01.2018.
Fisjonen er gjennomført til regnskapsmessig og skattemessig kontinuitet.

	Antall	Pålydende verdi	Bokført verdi
Ordinære aksjer	1	9 324 216	9 324 216
Sum	1		9 324 216

Eierstruktur

Samtlige aksjer eies av Trondheim Kommune som også har 100% stemmeandel.

Note 7 Egenkapital

Morselskap

	Aksjekapital	Overkurs	Annen egenkapital	Sum
Egenkapital 01.01	24 231 000	5 419 052	21 331 465	50 981 517
Fisjon Tempevegen 25 AS	-14 906 784	-815 441	-1 393 546	-17 115 771
Årets resultat	-	-	3 474 678	3 474 678
Avsatt utbytte	-	-	-2 500 000	-2 500 000
Egenkapital 31.12	9 324 216	4 603 611	20 912 598	34 840 424

Konsern

Egenkapital 31.12.2017	97 259 130
Fisjon Tempevegen 25 AS	-17 115 771
Egenkapital 01.01.2018	80 143 359

Årets endring i egenkapital:

Årets resultat	8 141 475
Avsatt utbytte	-2 500 000
Egenkapital 31.12	85 784 833

Spesifikasjon av opptjent egenkapital 31.12

Annen egenkapital	76 460 617
Minoritetsinteresser	-
Sum opptjent egenkapital	76 460 617

Note 8 Pensjonskostnader, -midler og -forpliktelser

Foretaket er pliktig til å ha tjenstepensjonsordning etter lov om obligatorisk tjenstepensjon, og har pensjonsordning som oppfyller kravene etter denne loven. Selskapet har en pensjonsordning i Trondheim kommunale pensjonskasse som omfatter i alt 6 personer. I konsernet omfattes 36 personer. Ordningene gir rett til definerte fremtidige ytelser. Disse er i hovedsak avhengig av antall oppnådd pensjonsalder, antall opptjeningsår, lønnsnivå ved oppnådd pensjonsalder, og størrelsen på ytelsene fra folketrygden. Forpliktelsene er fondert gjennom et forsikringsselskap. Ansatte som ikke var fylt 55 år pr 01.07.2017 ble overført til en hybrid pensjonsordning pr 01.07.2017.

Morselskap			Konsern	
2018	2017		2018	2017
597 948	978 536	Nåverdi av årets pensjonsopptjening	2 853 624	7 269 917
1 170 039	1 204 149	Rentekostnad av pensjonsforpliktelsen	5 232 505	5 461 571
-1 554 527	-1 309 655	Avkastning på pensjonsmidler	-6 787 881	-5 600 760
78 098	132 339	Administrasjonskostnad	413 029	821 270
1 075 454	925 410	Resultatført estimeringstap/(gevinst)	4 276 265	4 303 587
		Resultatføring planendringer	-	-
41 110	141 757	Periodisert arbeidsgiveravgift	241 290	1 121 232
1 408 122	2 072 536	Netto pensjonskostnad etter arbeidsgiveravgift	6 228 832	13 376 817

Morselskap			Konsern	
2018	2017		2018	2017
48 859 867	49 215 485	Påløpte pensjonsforpliktelser	220 104 183	218 316 755
-39 320 491	-38 064 614	Pensjonsmidler (til markedsverdi)	-173 061 225	-164 842 795
-12 796 350	-13 738 904	Ikke resultatført virkning av estimatavvik	-52 864 206	-56 612 028
-459 235	-364 914	Periodisert arbeidsgiveravgift	-820 799	-442 470
-3 716 209	-2 952 947	Netto pensjonsforpliktelse	-6 642 047	-3 580 538

I tillegg til ovenstående forpliktelse har TRV Gruppen AS en pensjonsforpliktelse utover den generelle ordningen for tidligere daglig ledere. Denne finansieres over selskapets drift. Forpliktelsen er til sammen på kr 6 707 858 inkl. arbeidsgiveravgift. Det er benyttet vanlige aktuarmessige forutsetninger ved beregningen.

Økonomiske forutsetninger:	2018	2017
Diskonteringsrente	2,40 %	2,60 %
Forventet lønnsregulering	2,50 %	2,50 %
Forventet regulering av folketrygdens grunnbeløp (G)	2,25 %	2,25 %
Forventet avkastning på fondsmidler	4,10 %	3,60 %

Trondheim Kommunale Pensjonskasses (TKP) aktuarmessige forutsetninger for demografiske faktorer og avgang er lagt til grunn for beregning av pensjonsforpliktelsen.

Tidligere daglig leder perioden, 01.09.2005-01.10.2011:

Tidligere daglig leder vil få utbetalt pensjon fra TRV Gruppen AS fra fylte 62 år.

Pensjonen utgjør 60% av 12G på det tidspunktet han fyller 62 år, korrigert for opptjeningstid. TRV Gruppen AS skal i følge avtale etablere en livrente/forsikringsdekning fra han fyller 67 år som sikrer og finansierer en tilleggspensjon i forhold til en opptjeningstid på 7/12.

Nåværende daglig leder:

Nåværende daglig leder har pensjonsordning med betingelser som øvrige ansatte, samt en pensjonskonto i Sparebank1.

Tidligere daglig leder perioden 04.12.2001- 31.12.2005:

Tidligere daglig leder er innvilget en gave/bevilgningspensjon på 72% av årslønn ved fratredelse 31.12.2005. Herav dekkes 6% av TRV Gruppen AS.

Note 9 Annen langsiktig gjeld

Morselskap		Gjeld som forfaller mer enn fem år etter regnskapsårets slutt:	Konsern	
2017	2018		2018	2017
-		Ansvarlig lån		-
	24 000 000	Gjeld til kredittinstitusjoner	115 295 641	93 510 276
-	24 000 000	Sum annen langsiktig gjeld	115 295 641	93 510 276

Note 10 Mellomværende med selskap i samme konsern m.v.

Det er foretatt ulike transaksjoner med nærstående selskaper i løpet av året. Alle transaksjoner er foretatt som del av den ordinære virksomheten og til armlengdes priser. De vesentligste transaksjonene som er foretatt er:

Selskap	Kjøp	Salg	Utbytte	
Retura TRV AS	430 290	35 862 534	2 500 000	Datterselskap
Trondheim Renholdsverk AS	339 044	20 769 118		Datterselskap

Balansen inkluderer følgende beløp som følge av transaksjoner med tilknyttede selskaper:

	Kundefordringer		Andre fordringer/konsernbidrag	
	2018	2017	2018	2017
Foretak i samme konsern	2 503 740	720 276	101 663	4 011 125
Sum	2 503 740	720 276	101 663	4 011 125

	Leverandørgjeld		Annen gjeld	
	2018	2017	2018	2017
Foretak i samme konsern	161 685	157 173	1 563 825	699
Sum	161 685	157 173	1 563 825	699

Note 11 Skattekostnad

Morselskap		Årets skattekostnad fremkommer slik:	Konsern	
2017	2018		2018	2017
953 688	426 971	Betalbar skatt	1 357 126	3 059 811
		Skatt på konsernbidrag		-345 600
-266 415	-105 862	Endring i utsatt skatt	1 417 520	-790 446
687 273	321 109	Skattekostnad ordinært resultat	2 774 646	1 923 767

Skattekostnaden både for morselskap og konsern refererer seg til skatt hjemmehørende i Norge.

Morselskap		Betalt skatt i balansen	Konsern	
2017	2018		2018	2017
953 688	426 971	Årets betalbare skattekostnad	1 357 126	3 059 811
-	-	Skatt på avgitt konsernbidrag		-345 600
953 688	426 971	Betalbar skatt i balansen	1 357 126	2 714 211

Morselskap		Avstemming fra nominell til faktisk skattesats	Konsern	
2017	2018		2018	2017
6 429 943	3 795 787	Årsresultat før skatt	10 916 121	7 704 523
1 543 186	873 031	Forventet inntektsskatt etter nominell skattesats	2 510 708	1 849 086
		<i>Skatteeffekten av følgende poster:</i>		
100 304	41 036	Ikke fradagsberettigede kostnader	332 391	265 284
-1 019 906	-643 981	Ikke skattepliktige inntekter/kostnader	153 375	-59 541
63 689	51 023	Effekt av endring skatte-% utsatt skatt	-221 828	-131 064
687 273	321 109	Skattekostnad	2 774 646	1 923 765
11 %	8 %	Effektiv skattesats	25,4 %	25,0 %

Morselskap

0

Spesifikasjon av skatteeffekten av midlertidige forskjeller og underskudd til framføring:

	2018		2017	
	Fordel	Forpliktelse	Fordel	Forpliktelse
Driftsmidler	4 328 671		3 034 005	
Balanseførte leieavtaler	88 145		56 012	
Pensjoner	6 707 858	3 716 209	7 165 901	2 952 947
Fordringer				66
Gevinst og tapskonto		2 306 196		2 882 745
Sum	11 124 674	6 022 405	10 255 918	5 835 758
Ikke balanseført utsatt skattefordel	-		-	
Netto utsatt fordel/forpl. i balansen	1 122 500		1 016 638	

Utsatt skatt 22 %

23 %

Utsatt skattefordel er oppført med utgangspunkt i fremtidig inntekt.

Konsern

-

Spesifikasjon av skatteeffekten av midlertidige forskjeller og underskudd til framføring:

	2018		2017	
	Fordel	Forpliktelse	Fordel	Forpliktelse
Driftsmidler	11 135 446	23 115 859	10 108 455	24 730 207
Balanseførte leieavtaler	88 145	7 881 997	1 882 177	3 209 748
Regnskapsmessige avsetninger				
Fordringer	5 400	175 854	188 937	66
Pensjoner	6 710 210	6 642 047	7 346 886	3 761 523
Underskudd til framføring			2 679	
Gevinst og tapskonto	-	2 306 196	-	2 882 745
Sum	17 939 201	40 121 953	19 529 134	34 584 289
Ikke balanseført utsatt skattefordel				
Netto utsatt fordel/forpl. i balansen		-4 880 210		-3 462 690

Note 12 Pantstillelser og garantier m.v.

Morselskap		Bokført gjeld som er sikret ved pant o.l.:	Konsern	
2017	2018		2018	2017
47 786 811	42 161 937	Gjeld til kredittinstitusjoner	261 824 225	272 739 016
47 786 811	42 161 937	Sum	261 824 225	272 739 016

Morselskap		Bokført verdi av eiendeler stilt som sikkerhet for bokført gjeld	Konsern	
2017	2018		2018	2017
1 007 839	2 748 972	Kundefordringer	2 748 972	1 007 839
3 208 692	1 806 040	Maskiner, transportmidler o.l.	112 928 655	108 483 192
56 826 555	36 006 396	Fast eiendom	36 006 396	56 826 555
61 043 086	40 561 408	Totalt	151 684 023	166 317 586

Morselskap		Garantiansvar	Konsern	
2017	2018		2018	2017
-	-	Statens vegvesen	3 300 000	3 300 000
-	-	Rambøll Norge AS	1 927 000	1 927 000
-	-	Miljødirektoratet	1 435 000	1 435 000

Note 13 Bankinnskudd

Bankinnskudd, kontanter o.l. omfatter bundne skattetrekkmidler med kr. 665 486,- for morselskapet og kr 5 141 198,- for konsernet. Selskapenes bankkonti inngår i en konsernkontoordning. Limit på innvilget kassekreditt er kr 30 millioner.

Note 14 Andre aksjer

Konsern:

Selskap	Eierandel	Balanseført verdi
Rekom AS	3,43 %	70 500
Retura Norge AS	16,05 %	4 280 034
Sum		4 350 534

Note 15 Immatrielle eiendeler

Mor	Andre imm. eiendeler	Sum
Anskaffelseskost 01.01.	100 000	100 000
Tilgang	58 000	58 000
Avgang	-	-
Anskaffelseskost 31.12.	158 000	158 000
Akk. avskrivninger 31.12.	-43 074	-43 074
Nedskrivninger	-	-
Balanseført verdi 31.12.	114 926	114 926

Årets avskrivninger	-	-	19 900	19 900
Årets nedskrivninger	-	-	-	-

Konsern	Goodwill	Kjøpt kundeportefølje	Andre imm. eiendeler	Aktivert utviklingsprosjekt	Sum
Anskaffelseskost 01.01.	1 157 837	4 500 000	370 000	470 616	6 498 453
Tilgang	-	-	58 000	-	58 000
Avgang	-	-	-	-	-
Anskaffelseskost 31.12.	1 157 837	4 500 000	428 000	470 616	6 556 453
Akk. avskrivninger 31.12.	-1 157 837	-2 850 000	-140 574	-470 616	-4 619 027
Nedskrivninger	-	-1 650 000	-172 500	-	-1 822 500
Balanseført verdi 31.12.	0	0	114 926	0	114 926

Årets avskrivninger	-	-	19 900	-	19 900
Årets nedskrivninger	-	-	-	-	-

Kontantstrømoppstilling

TRV Gruppen AS - KONSERN

	2018	2017
Kontantstrømmer fra operasjonelle aktiviteter		
Resultat før skattekostnad	10 916 120	7 704 523
Periodens betalte skatt	-2 714 211	-3 415 495
Tap/ gevinst ved salg av eiendeler	-1 548 557	-78 234
Ordinære avskrivninger	43 904 027	48 304 132
Nedskrivning/reversering anleggsmidler	58 594	1 126 396
Forskjell mellom kostnadsført pensjon og inn-/utbet. i pensj.ordn.	-3 517 428	-381 179
Resultatandel (fra DS/TS) fratrukket utdelinger fra selskapet	966 763	1 524
Endring i varelager	-606 016	-331 961
Endring i kundefordringer	18 324 325	-890 622
Endring i vareleverandørgjeld	-9 238 718	7 253 859
Endring i andre tidsavgrensingsposter	14 384 341	-5 436 967
Poster klassifisert som investerings- eller finansieringsaktiviteter	-19 917	-95 206
Effekt av valutakursendringer	0	0
Netto kontantstrøm fra operasjonelle aktiviteter	70 909 323	53 760 770
Kontantstrøm fra investeringsaktiviteter		
Innbetalinger ved salg av varige driftsmidler	1 934 229	1 518 268
Utbetalinger ved kjøp av varige driftsmidler	-16 218 691	-16 095 860
Innbetalinger ved salg av immaterielle eiendeler	0	0
Utbetaling ved kjøp av immaterielle eiendeler	0	0
Innbetalinger på lånefordring konsern (korts./langs.)	0	0
Utbetalinger på lånefordring konsern (korts./langs.)	0	0
Innbetalinger på andre lånefordringer (korts./langs)	0	0
Utbetalinger på andre lånefordringer (korts./langs)	0	0
Innbetaling fra minoritetsinteresser	0	0
Innbetalinger ved salg av aksjer og obligasjoner mv	0	0
Utbetalinger ved kjøp av aksjer, obligas. / konsernbidrag til DS	-342 000	-2 280 000
Netto kontantstrøm fra investeringsaktiviteter	-14 626 462	-16 857 592
Kontantstrømmer fra finansieringsaktiviteter		
Netto innbetaling kassekreditt	0	0
Netto utbetaling kassekreditt	0	0
Innbetalinger gjeld konsernselskaper	0	0
Utbetalinger gjeld konsernselskaper	0	0
Innbetalinger ved opptak av annen gjeld (korts./langs.)	0	20 000 000
Utbetalinger ved nedbetaling av annen gjeld (korts./langs.)	-37 680 686	-36 675 672
Innbetalinger av konsernbidrag fra MS	0	0
Utbetalinger av konsernbidrag til MS	0	0
Innbetalinger av egenkapital	0	0
Tilbakebetalinger av egenkapital	0	0
Utbetalinger av utbytte	-4 000 000	-4 000 000
Netto kontantstrømmer fra finansieringsaktiviteter	-41 680 686	-20 675 672
Netto kontantstrøm for perioden	14 602 175	16 227 506
Kontanter og kontantekvivalenter ved periodens begynnelse	26 716 661	10 489 154
Kontanter og kontantekvivalenter ved periodens slutt	41 318 837	26 716 661
Denne består av:		
Bankinnskudd m.v.	41 318 837	26 716 661

Kontantstrømoppstilling

TRV Gruppen AS

	2018	2017
Kontantstrømmer fra operasjonelle aktiviteter		
Resultat før skattekostnad	3 795 787	6 429 943
Periodens betalte skatt	-953 688	-497 996
Tap/ gevinst ved salg av eiendeler	0	-12 500
Ordinære avskrivninger	3 972 259	5 189 712
Nedskrivning/reversering anleggsmidler	0	0
Forskjell mellom kostnadsført pensjon og inn-/utbet. i pensj.ordn.	-1 221 305	-814 747
Resultatandel (fra DS/TS) fratrukket utdelinger fra selskapet	0	0
Endring i varelager	-149 525	-53 943
Endring i kundefordringer	-1 741 133	3 942 901
Endring i vareleverandørgjeld	1 705 512	331 344
Endring i andre tidsavgrensingsposter	6 666 281	-1 680 608
Poster klassifisert som investerings- eller finansieringsaktiviteter	-19 917	-95 206
Effekt av valutakursendringer	0	0
Netto kontantstrøm fra operasjonelle aktiviteter	12 054 271	12 738 900
Kontantstrøm fra investeringsaktiviteter		
Innbetalinger ved salg av varige driftsmidler	0	12 500
Utbetalinger ved kjøp av varige driftsmidler	-192 527	-295 140
Innbetalinger ved salg av immaterielle eiendeler	0	0
Utbetaling ved kjøp av immaterielle eiendeler	0	0
Innbetalinger på lånefordring konsern (korts./langs.)	0	0
Utbetalinger på lånefordring konsern (korts./langs.)	0	0
Innbetalinger på andre lånefordringer (korts./langs.)	0	0
Utbetalinger på andre lånefordringer (korts./langs.)	0	0
Innbetalinger ved salg av aksjer og obligasjoner mv	0	0
Utbetalinger ved kjøp av aksjer, obligas. / konsernbidrag til DS	-342 000	-2 280 000
Netto kontantstrøm fra investeringsaktiviteter	-534 527	-2 562 640
Kontantstrømmer fra finansieringsaktiviteter		
Netto innbetaling kassekreditt	0	0
Netto utbetaling kassekreditt	0	0
Innbetalinger gjeld konsernselskaper	0	0
Utbetalinger gjeld konsernselskaper	0	0
Innbetalinger ved opptak av annen gjeld (korts./langs.)	0	0
Utbetalinger ved nedbetaling av annen gjeld (korts./langs.)	-5 624 874	-5 617 451
Innbetalinger av konsernbidrag fra MS	0	0
Utbetalinger av konsernbidrag til MS	0	0
Innbetalinger av egenkapital	0	0
Tilbakebetalinger av egenkapital	0	0
Utbetalinger av utbytte	-4 000 000	-4 000 000
Netto kontantstrømmer fra finansieringsaktiviteter	-9 624 874	-9 617 451
Netto kontantstrøm for perioden	1 894 870	558 810
Kontanter og kontantekvivalenter ved periodens begynnelse	8 802 270	8 243 462
Kontanter og kontantekvivalenter ved periodens slutt	10 697 138	8 802 270

Denne består av:

Bankinnskudd m.v.

10 697 138

8 802 270

Uavhengig revisors beretning

Til generalforsamlingen i TRV Gruppen AS

Uttalelse om revisjonen av årsregnskapet

Konklusjon

Vi har revidert TRV Gruppen AS sitt årsregnskap.

Årsregnskapet består av:

- Selskapsregnskapet, som består av balanse per 31. desember 2018, resultatregnskap og kontantstrømoppstilling for regnskapsåret avsluttet per denne datoen og noter, herunder et sammendrag av viktige regnskapsprinsipper, og
- Konsernregnskapet, som består av balanse per 31. desember 2018, resultatregnskap og kontantstrømoppstilling for regnskapsåret avsluttet per denne datoen og noter, herunder et sammendrag av viktige regnskapsprinsipper.

Etter vår mening:

- Er årsregnskapet avgitt i samsvar med lov og forskrifter
- Gir selskapsregnskapet et rettviseende bilde av den finansielle stillingen til TRV Gruppen AS per 31. desember 2018 og av selskapets resultater og kontantstrømmer for regnskapsåret som ble avsluttet per denne datoen i samsvar med regnskapslovens regler og god regnskapsskikk i Norge
- Gir konsernregnskapet et rettviseende bilde av den finansielle stillingen til konsernet TRV Gruppen AS per 31. desember 2018 og av konsernets resultater og kontantstrømmer for regnskapsåret som ble avsluttet per denne datoen i samsvar med regnskapslovens regler og god regnskapsskikk i Norge.

Grunnlag for konklusjonen

Vi har gjennomført revisjonen i samsvar med lov, forskrift og god revisjonsskikk i Norge, herunder de internasjonale revisjonsstandardene International Standards on Auditing (ISA-ene). Våre oppgaver og plikter i henhold til disse standardene er beskrevet i Revisors oppgaver og plikter ved revisjon av årsregnskapet. Vi er uavhengige av selskapet slik det kreves i lov og forskrift, og har overholdt våre øvrige etiske forpliktelser i samsvar med disse kravene. Etter vår oppfatning er innhentet revisjonsbevis tilstrekkelig og hensiktsmessig som grunnlag for vår konklusjon.

Annen informasjon

Ledelsen er ansvarlig for annen informasjon. Annen informasjon består av årsberetningen, men inkluderer ikke årsregnskapet og revisjonsberetningen.

Vår uttalelse om revisjonen av årsregnskapet dekker ikke annen informasjon, og vi attesterer ikke den andre informasjonen.

I forbindelse med revisjonen av årsregnskapet er det vår oppgave å lese annen informasjon med det formål å vurdere hvorvidt det foreligger vesentlig inkonsistens mellom annen informasjon og årsregnskapet, kunnskap vi har opparbeidet oss under revisjonen, eller hvorvidt den tilsynelatende inneholder vesentlig feilinformasjon.

Dersom vi konkluderer med at annen informasjonen inneholder vesentlig feilinformasjon er vi pålagt å rapportere det. Vi har ingenting å rapportere i så henseende.

Styret og daglig leders ansvar for årsregnskapet

Styret og daglig leder (ledelsen) er ansvarlig for å utarbeide årsregnskapet i samsvar med lov og forskrifter, herunder for at det gir et rettvise bilde i samsvar med regnskapslovens regler og god regnskapsskikk i Norge. Ledelsen er også ansvarlig for slik intern kontroll som den finner nødvendig for å kunne utarbeide et årsregnskap som ikke inneholder vesentlig feilinformasjon, verken som følge av misligheter eller utilsiktede feil.

Ved utarbeidelsen av årsregnskapet må ledelsen ta standpunkt til selskapets og konsernets evne til fortsatt drift og opplyse om forhold av betydning for fortsatt drift. Forutsetningen om fortsatt drift skal legges til grunn for årsregnskapet så lenge det ikke er sannsynlig at virksomheten vil bli avvirket.

Revisors oppgaver og plikter ved revisjonen av årsregnskapet

Vårt mål er å oppnå betryggende sikkerhet for at årsregnskapet som helhet ikke inneholder vesentlig feilinformasjon, verken som følge av misligheter eller utilsiktede feil, og å avgi en revisjonsberetning som inneholder vår konklusjon. Betryggende sikkerhet er en høy grad av sikkerhet, men ingen garanti for at en revisjon utført i samsvar med lov, forskrift og god revisjonsskikk i Norge, herunder ISA-ene, alltid vil avdekke vesentlig feilinformasjon som eksisterer. Feilinformasjon kan oppstå som følge av misligheter eller utilsiktede feil. Feilinformasjon blir vurdert som vesentlig dersom den enkeltvis eller samlet med rimelighet kan forventes å påvirke økonomiske beslutninger som brukerne foretar basert på årsregnskapet.

For videre beskrivelse av revisors oppgaver og plikter vises det til:
<https://revisorforeningen.no/revisjonsberetninger>

Uttalelse om øvrige lovmessige krav

Konklusjon om årsberetningen

Basert på vår revisjon av årsregnskapet som beskrevet ovenfor, mener vi at opplysningene i årsberetningen om årsregnskapet, forutsetningen om fortsatt drift og forslaget til anvendelse av overskuddet er konsistente med årsregnskapet og i samsvar med lov og forskrifter.

Konklusjon om registrering og dokumentasjon

Basert på vår revisjon av årsregnskapet som beskrevet ovenfor, og kontrollhandlinger vi har funnet nødvendig i henhold til internasjonal standard for attestasjonsoppdrag (ISAE) 3000 «Attestasjonsoppdrag som ikke er revisjon eller forenklet revisorkontroll av historisk finansiell informasjon», mener vi at ledelsen har oppfylt sin plikt til å sørge for ordentlig og oversiktlig registrering og dokumentasjon av selskapets og konsernets regnskapsopplysninger i samsvar med lov og god bokføringsskikk i Norge.

Trondheim, 13. mai 2019
BDO AS



Arne Almklov
statsautorisert revisor



1918: Trondhjem Renholdsverk etableres. Latrinene tømmes daglig med hest, kjerre og lastebil.

Ren innovasjon i 100 år • 1918-2018



1925: Anlegget på Sluppen står ferdig med pudretfabrikk, sorterings- og forbrenningsanlegg.



1948-1968: Standardiserte beholdere, søppelbil med skrutank og aggregat med løftemekanisme.